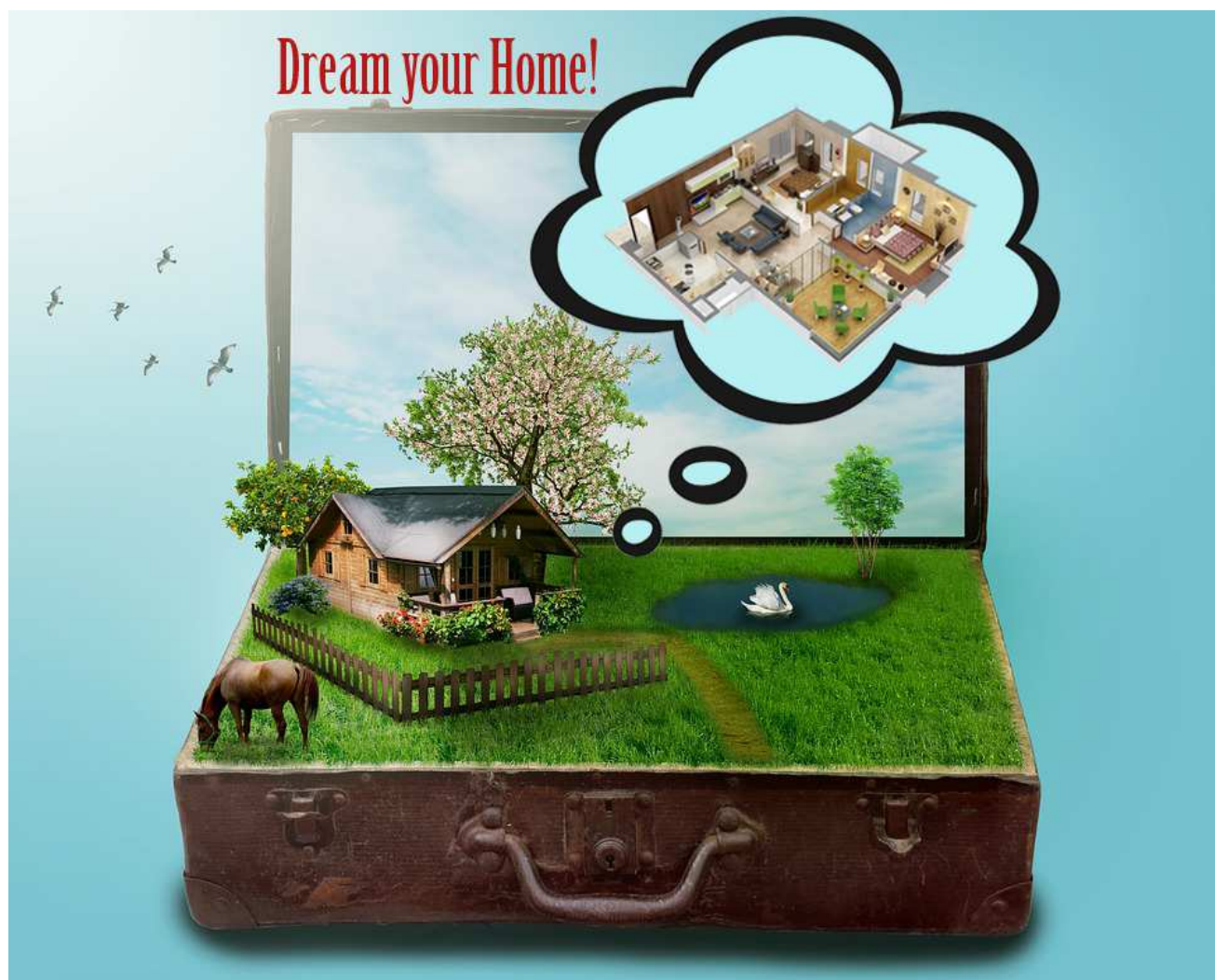


SCOPRI COME REALIZZARE LA TUA CASA PERFETTA!



Ti stai domandando se potrai mai realizzare la casa dei tuoi sogni?

Allora sappi che la risposta è SÌ!

Leggi attentamente questa guida e segui i miei **10 consigli per non sbagliare**, in pochi passi otterrai la **TUA CASA PERFETTA**, quello splendido nido dal quale non vorrai mai andartene!


Buona lettura!



DISEGNA LA TUA CASA
Interior Designer

www.disegnalatuacasa.it
info@disegnalatuacasa.it
Angela Bregliozzi
345.46.13.673

Ti do ufficialmente il benvenuto nella mia guida!



Mi chiamo Angela Bregliozi, sono **Interior Designer, Home Relooker ed Home Personal Shopper.**

Sin da giovane ho sempre avuto la passione per il design e per la progettazione di soluzioni riguardo l'organizzazione degli spazi e degli arredi all'interno delle abitazioni.

Mi è sempre piaciuto aiutare le persone nell'organizzazione degli spazi all'interno delle loro case, dare consigli su cosa inserire all'interno, dove e come disporre gli elementi di arredo, di quali dimensioni e colori acquistarli affinché riuscissero ad ottenere un risultato sartoriale ed univoco.

Ciò che adoro di questo lavoro è la **PERSONALITA'**, perché ogni progetto, ogni consulenza oppure ogni acquisto ha una o più sfaccettature che non determinano mai duplicati.

Il mio motto è:

” Arredare non significa fare scenografia, non significa fare belle immagini per riviste; è piuttosto creare una qualità di vita, una bellezza che nutre l'anima “

– Albert Hadley –



DISEGNA LA TUA CASA
Interior Designer

www.disegnatuacasa.it
info@disegnatuacasa.it
Angela Bregliozi
345.46.13.673

Attraverso questa guida scoprirai i segreti per realizzare la casa dei tuoi sogni, i colori più adatti per ogni singolo ambiente e come donare un nuovo “look” alla tua casa senza interventi strutturali.

Se hai scaricato questa guida è perché hai acquistato o ristrutturato un’abitazione, oppure ti sei stancato dell’aspetto datato degli arredi, colori e luci della tua casa.

Ora devi passare allo step successivo, ovvero quello di vestire la tua “anima”.

Sì, hai letto bene, la tua casa è la tua anima, e come tale deve rispecchiare le persone che vivono al suo interno, essendo in linea con le singole necessità, esigenze e gusti.

All’interno della tua casa devi stare bene, sentendoti a tuo agio, e questo è l’obiettivo principale di un Interior Designer.

Gli stili di arredamento sono davvero tanti, ma sicuramente tu riuscirai a sentirti a tuo agio solamente in uno tra i tanti, pertanto la prima cosa che dovrai fare sarà quella di identificare il tuo stile, anche se posso garantirti che non è così facile come può sembrare.

Ti è mai capitato di fermarti davanti al vestito più bello della vetrina di un negozio di abbigliamento, e dire “Voglio proprio questo!”?

Poi entri, provi esattamente quel vestito, ma non stai percependo le emozioni che ti aspettavi, non ti senti a tuo agio e non vedi l’ora di toglierlo.

Sono sicura che la tua risposta è SÌ!

Purtroppo accade la stessa cosa anche nella scelta dello stile di arredamento, ma risulta ancor più complesso, perché uno “stile” o un mobile non si può provare come un vestito!

Di mode, stili, colori e forme ce ne sono di tutti i tipi, ma solo alcuni faranno al caso tuo, sapranno farti star bene e farti sentire felice ogni volta che rientrerai in casa.

Superata questa fase, potrai sbizzarrirti con gli acquisti!

Beh, non proprio! Dovrai comunque porre attenzione nell’evitare di commettere errori che potrebbero pregiudicare l’esito della realizzazione della **TUA CASA PERFETTA**.



DISEGNA LA TUA CASA
Interior Designer

www.disegnalatuacasa.it
info@disegnalatuacasa.it
Angela Bregliozzi
345.46.13.673

Ecco di seguito i **10 consigli per non commettere errori nell'arredare la tua casa.**

1. Scegli lo stile per la tua casa.



Dovrai scegliere accuratamente lo stile da inserire nei vari ambienti della tua casa, in quanto dovrà rispecchiare chi sei ed il tuo modo di vivere. Gli ambienti dovranno essere percepiti in modo definito, chiaro e pulito per non apparire confusionali.

Gli accostamenti di stili contrastanti, come ad esempio il classico ed il moderno, sono molto utilizzati nell'arredamento di interni, ma ovviamente vanno fatte delle valutazioni preventivamente sulla scelta di quello predominante. In funzione di tale decisione, dovrai fare attenzione nell'inserire arredi contrastanti senza esagerare per non contaminare l'effetto desiderato.

2. Scegli gli arredi e complementi delle giuste dimensioni.



L'errore più comune, che si commette quando si arreda una casa, è quello di innamorarsi ed acquistare mobili o complementi di arredo che non si adattano alle proporzioni degli ambienti dell'abitazione.

Prima di cominciare con lo "shopping" in showroom di mobili o di elementi d'arredo, dovrai eseguire un accurato rilievo misure, che se svolto con estrema precisione ti eliminerà il rischio di fare errori negli acquisti.

Gli ambienti prima di tutto devono essere proporzionati e confortevoli, se poi vuoi aggiungere scenografia ben venga!



DISEGNA LA TUA CASA
Interior Designer

www.disegnatuacasa.it
info@disegnatuacasa.it
Angela Bregliozzi
345.46.13.673

3. *Non esagerare con gli elementi di arredo.*



Se sei un amante del design d'interni, sicuramente vorrai inserire nella tua casa tutto ciò che ti piace, ma dovrai valutare lo spazio a disposizione per capire quello che è fondamentale e ciò di cui puoi fare a meno, fermo restando che non stiamo parlando di arredare una reggia!

I complementi e le decorazioni non devono mai essere eccessive, perché il risultato potrebbe essere quello di una casa pesante, senza armonia, ma soprattutto si rischia di debellare il principio della funzionalità degli ambienti.

Immagina di trovarti in un soggiorno, dalle dimensioni contenute, tempestato di mobili e complementi che impediscono liberi passaggi all'interno; credo che le sensazioni che proveresti siano tutt'altro che positive.



DISEGNA LA TUA CASA
Interior Designer

www.disegnalatuacasa.it
info@disegnalatuacasa.it
Angela Bregliozzi
345.46.13.673

4. *Mantieni armonia negli ambienti.*



Quando devi arredare una stanza, ti consiglio di stabilire sin dall'inizio un tema da utilizzare, nello specifico dovrai scegliere il giusto connubio tra colori e forme geometriche da inserire. Mescolare un po' di tutto, senza senso, ti porterà ad ottenere una casa priva di armonia, nella quale non riuscirai a sentirti a tuo agio.

Il tuo unico pensiero sarà, pertanto, quello di cambiare quanto prima arredamento o addirittura casa, perché credi che il tuo cattivo umore sia dipeso dalle mura che ti circondano.



DISEGNA LA TUA CASA

Interior Designer

www.disegnatuacasa.it
info@disegnatuacasa.it
Angela Bregliozzi
345.46.13.673

5. Individua un angolo della tua casa e rendilo unico e di carattere.



Spesso all'interno delle nostre case ci sono dei "punti" che reputiamo irrilevanti e monotoni. Prova a scegliere uno di quegli angoli della tua casa per renderlo unico e di carattere.

Per ottenere un ottimo risultato, dovrai scegliere con cura i complementi d'arredo, ad esempio quadri, stampe, panche, tavolini, luci, tessuti o tendaggi, ma senza esagerare.

Se vuoi rendere quel luogo della tua casa esclusivo ed originale, accertati di non lasciare le pareti spoglie, perché i colori, le trame e le forme che andrai ad inserire contribuiranno alla personalizzazione dell'intero alloggio.



DISEGNA LA TUA CASA
Interior Designer

www.disegnatuaCasa.it
info@disegnatuaCasa.it
Angela Bregliozzi
345.46.13.673

6. Applica le giuste tonalità di colore agli ambienti.



Prima di cominciare ad arredare la tua casa, scegli una palette colori in linea con i tuoi gusti, ed in base alla tua scelta definisci dove applicare le varie tinte.

N.B. Ti consiglio di applicare ai mobili ed agli elementi strutturali (infissi e pavimenti) colori neutri, perché non ti vincolano negli abbinamenti cromatici e non ti stancheranno mai; se invece vuoi osare con il colore, fallo con pareti, tessuti e complementi. Un barattolo di vernice, un cuscino o una tenda, comportano una spesa nettamente inferiore all'acquisto di un nuovo mobile, di nuovi infissi o addirittura alla sostituzione del pavimento.



DISEGNA LA TUA CASA
Interior Designer

www.disegnatuuacasa.it
info@disegnatuuacasa.it
Angela Bregliozzi
345.46.13.673

I **colori chiari** allargano visivamente la percezione dello spazio, mentre i **colori scuri** lo rendono più piccolo.



7. Segui la moda del design d'interni con parsimonia.



Il design d'interni ha sempre avuto il suo fascino, pur avendo attraversato epoche che prediligevano colori molto cupi, come ad esempio la più recente moda del wengè, oppure la monocromia, come ad esempio il total white molto ricorrente nelle case contemporanee.

Colori contrastanti ma entrambi molto belli. Chiaro è però che, sia l'uno che l'altro colore, necessitano dell'accostamento di tonalità vitalizzanti, per dare appunto carattere e vitalità nella quotidianità delle persone.

Pertanto se ami il bianco o il wengè o il nero, il mio consiglio è quello di inserirli nella tua casa, ma di non utilizzarli come uniche tonalità, perché hai bisogno di colore e se non vuoi osare troppo, gioca almeno con le scale cromatiche della tinta prescelta.

8. Non tralasciare l'illuminazione nella tua casa.



Quando si arreda una casa, un elemento molto importante che non va assolutamente trascurato è l'illuminazione.

Ora ti faccio una domanda.

Senza la luce, sapresti distinguere i colori?



DISEGNA LA TUA CASA
Interior Designer

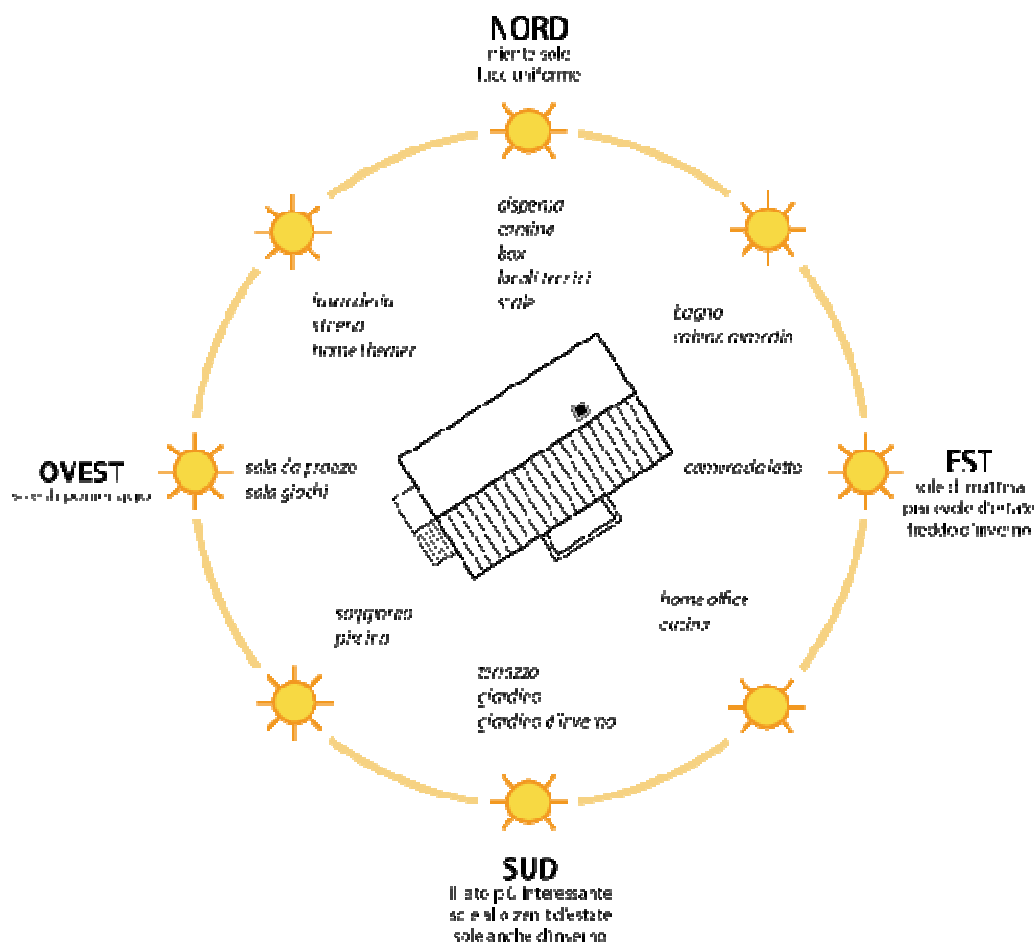
www.disegnatuacasa.it
info@disegnatuacasa.it
Angela Bregliozzi
345.46.13.673

La risposta è NO, perché in assenza di luce, l'unico colore ad essere percepito è il nero. L'illuminazione in una casa, pertanto è una componente estremamente importante e talvolta va valutata e considerata in fase progettuale o comunque prima ancora di procedere con l'inserimento di colori, mobili e complementi d'arredo.

Alcuni ambienti necessitano di certe tipologie di luce, piuttosto che altre, ad esempio luce calda o luce fredda. Questa scelta deve essere elaborata in funzione dell'uso al quale è destinata la stanza e dalla sua esposizione solare.

Ad esempio in una cabina armadio, dove si ha la necessità di vedere bene i capi che si scelgono, sarà bene inserire una luce fredda, intensa e tendente al bianco che illumini in modo ben definito e nitido l'intero spazio.

Con questa immagine sottostante, ti mostro quale sarebbe la corretta disposizione delle stanze della tua casa, rispetto all'esposizione solare.



9. Ottieni equilibrio all'interno della tua casa.



Per vivere in armonia all'interno della propria casa è necessario avere equilibrio.

L'equilibrio in un'abitazione, si ottiene innanzitutto dal corretto dimensionamento degli arredi, dalla corretta disposizione di essi nei vari ambienti, dal giusto inserimento di colorazioni e dal corretto bilanciamento tra il pieno ed il vuoto.

L'effetto finale deve essere identificato da un habitat confortevole ed armonioso, dove ciascun abitante ha i propri spazi per coltivare passioni ed hobby, ma allo tempo si dispone di uno spazio conviviale dove accogliere i propri ospiti e poter stare tutti insieme.



DISEGNA LA TUA CASA
Interior Designer

www.disegnatuacasa.it
info@disegnatuacasa.it
Angela Bregliozzi
345.46.13.673

10. Mantieni ordine in casa.



Cerca di mantenere sempre ordine nella tua casa, questo ti aiuterà a vivere meglio al suo interno, senza l'agitazione di non trovare le cose o di non sapere dove riporre i tuoi oggetti perché non hai organizzato bene gli spazi.

Molte persone non si sentono a proprio agio nelle loro abitazioni e talvolta il motivo principale di questo malcontento dipende dalla mancanza di ordine negli ambienti delle loro case.

E' vero che ciascuno di noi ha la propria visione di "ordine", nella quale solo lui ci si ritrova, ma è altresì vero che ciò che può apparire "ordine" perché in quell'occasione ci sta aiutando nella ricerca immediata di un determinato oggetto, non sempre, o quasi mai, corrisponde all'ordine inteso come sensazione di benessere.

ORDINE IN CASA = ORDINE NELLA PROPRIA VITA

Questi 10 consigli che ti ho fornito, si riveleranno molto preziosi affinché tu riesca a realizzare una casa su misura per le tue esigenze e necessità, e quindi ad ottenere la **TUA CASA PERFETTA**.

Se tutto questo ti sembra complesso da dover gestire e mettere in pratica, puoi affidarti ad un professionista, un Interior Designer che saprà coordinare le tue idee ed i tuoi progetti ed indirizzarti verso il risultato che vuoi realizzare.

Contattami per una consulenza, per un progetto, per un intervento di Home Relooking se vuoi cambiare il look della tua casa, o ancora per richiedere il mio supporto nell'acquisto dei tuoi arredi online ed offline.

In che modo ti aiuta l'Interior Designer?

L'Interior Designer è il professionista che ti da supporto nella cura e nell'organizzazione degli spazi del tuo immobile. Tiene sempre in considerazione la disposizione degli arredi, la loro qualità e la loro funzionalità, avendo come obiettivo quello di garantirti armonia e confort nella tua casa attraverso la personalizzazione degli ambienti.

Trasformeremo insieme gli spazi con lo scopo di renderli adatti alle tue esigenze e necessità, rispecchiando pienamente i tuoi gusti nella scelta dei materiali e dei colori.

Spesso il committente parte da un'idea immaginaria di come dovrà essere la sua casa, e solo dopo si prefigge un budget da dover rispettare, che spesso però non è in linea con ciò che desidera realizzare. La difficoltà si trova appunto nel trovare il punto di incontro tra il desiderio ed il budget.

Se ti sei convinto che il mio aiuto sarà per te non solo di grande aiuto, ma soprattutto una **FONTE DI GUADAGNO**, allora non esitare a contattarmi per ulteriori informazioni.



DISEGNA LA TUA CASA

Interior Designer

www.disegnatuacasa.it
info@disegnatuacasa.it
Angela Bregliozzi
345.46.13.673

Il mio intervento si rivelerà come una fonte di guadagno, in quanto investirai il tuo denaro nel migliore dei modi, affinché esaudisca il tuo desiderio, senza commettere errori che potrebbero comportarti ulteriori spese aggiuntive. Inoltre risparmierai anche in un altro bene molto prezioso, il TUO TEMPO.

Allora cosa aspetti?

Richiedi una consulenza sull'organizzazione dei tuoi spazi.

Richiedi un progetto per una o più stanze della tua casa.

Richiedi un intervento di Home Relooking per uno o più ambienti della tua casa.

Richiedi supporto per l'acquisto dei tuoi mobili e/o complementi d'arredo.



DISEGNA LA TUA CASA
Interior Designer

www.disegnatuacasa.it
info@disegnatuacasa.it
Angela Bregliozzi
345.46.13.673